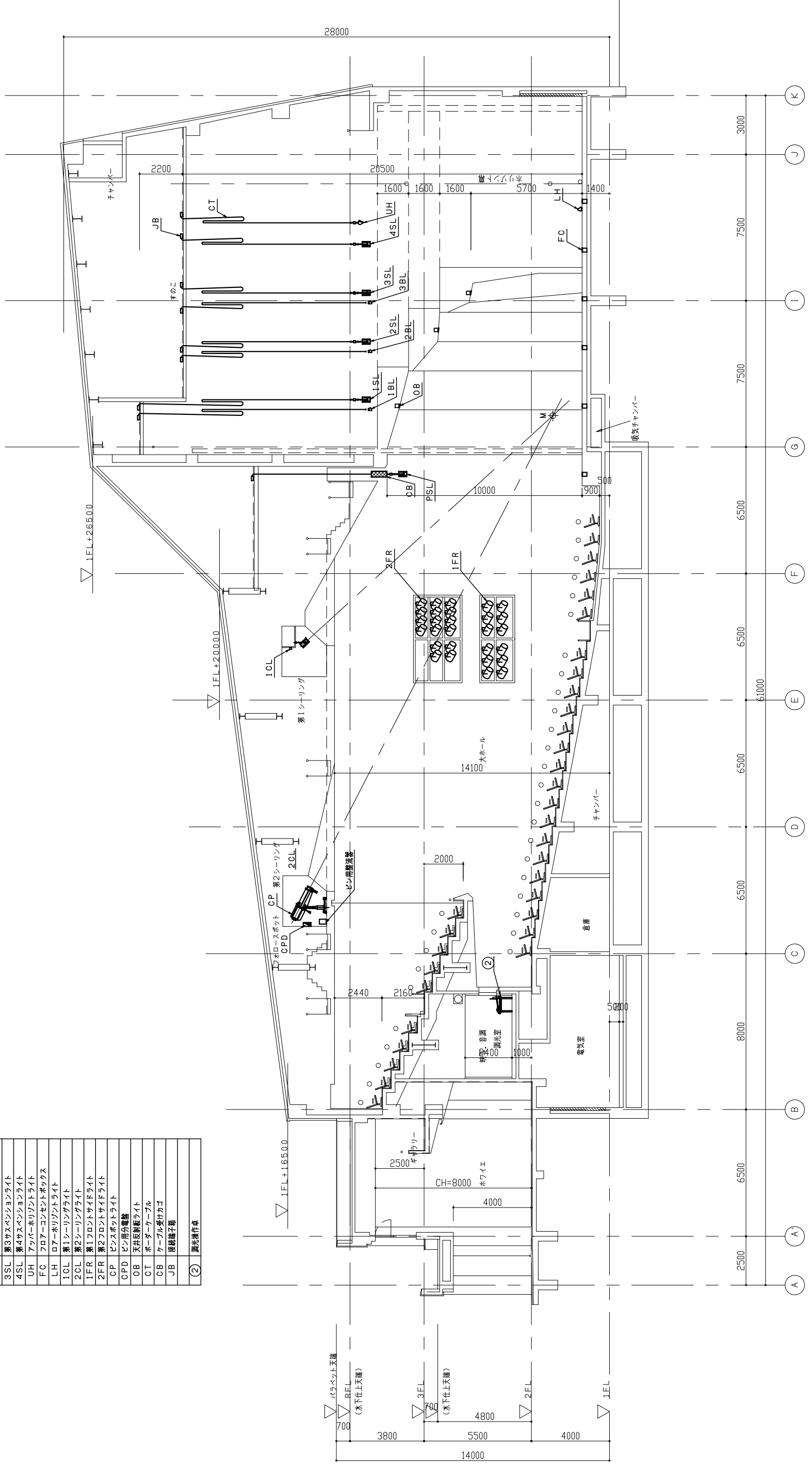
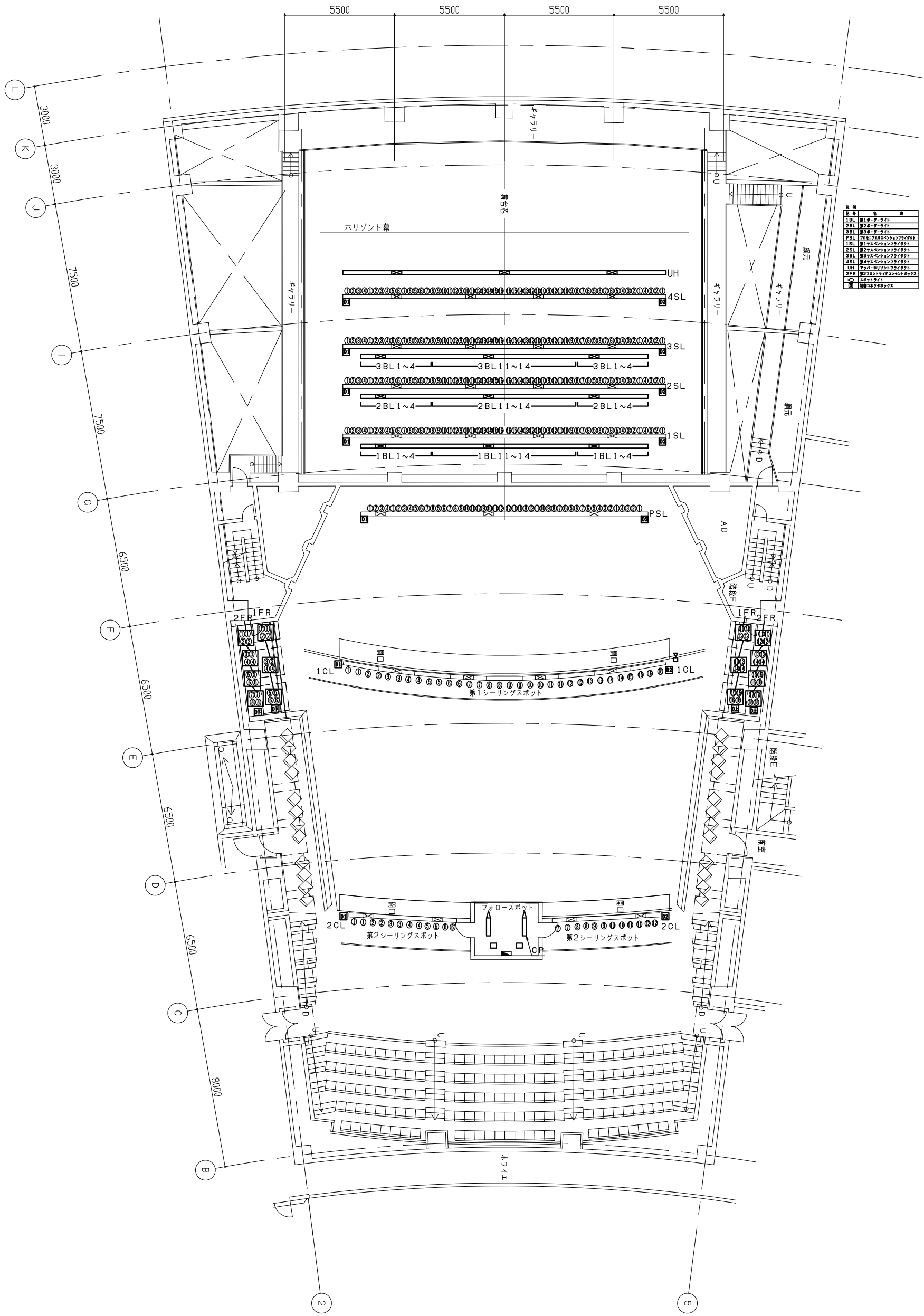


凡例

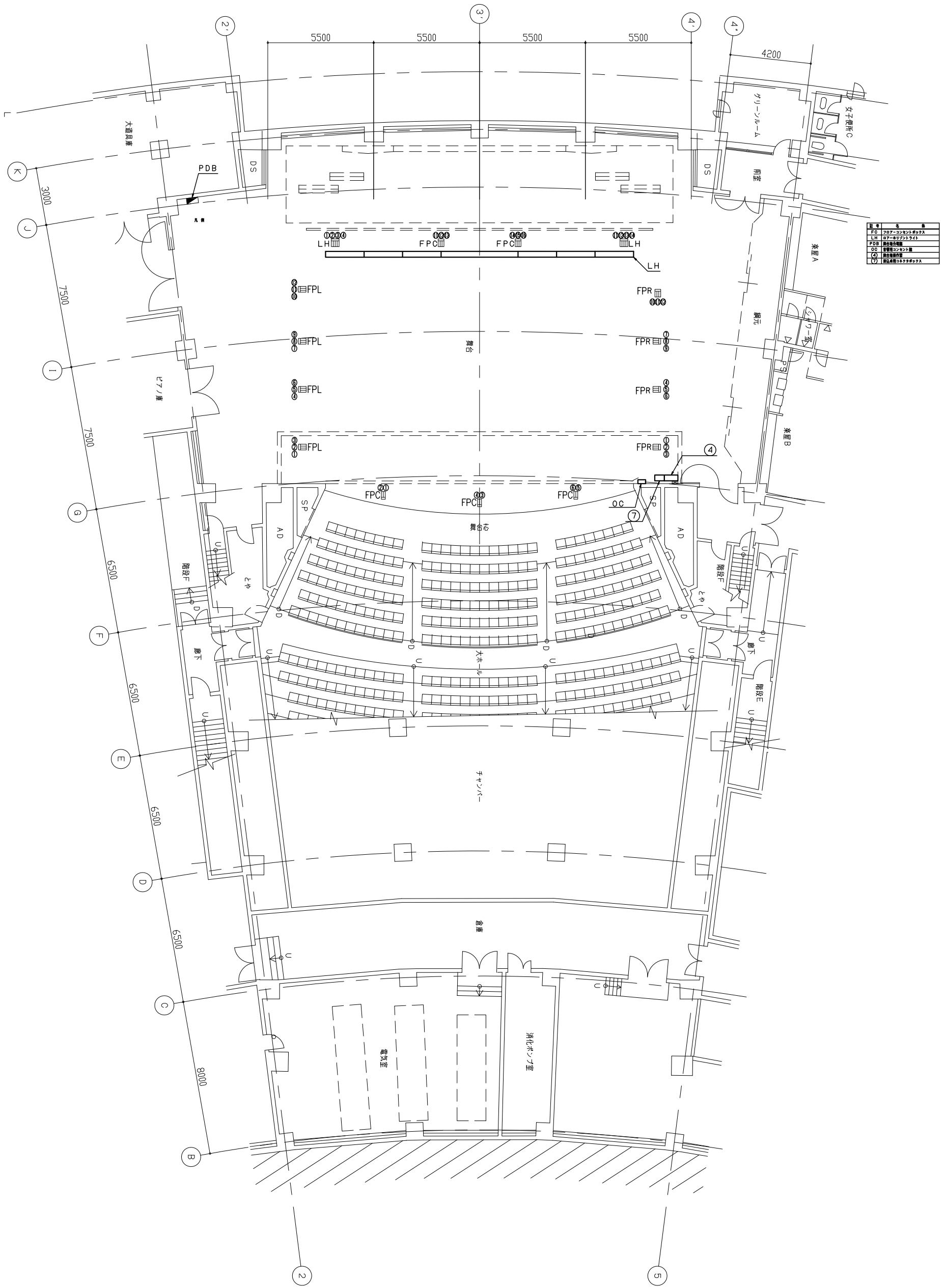
記号	名称
1BL	第1ホーダーライト
2BL	第2ホーダーライト
3BL	第3ホーダーライト
PSL	プロセニアムガスペンションライト
1SL	第1ガスペンションライト
2SL	第2ガスペンションライト
3SL	第3ガスペンションライト
4SL	第4ガスペンションライト
UH	アッパーホリソントライト
FC	フロアコンセントボックス
LH	ローホリソントライト
1CL	第1シーリングライト
2CL	第2シーリングライト
1FR	第1フロントサイドライト
2FR	第2フロントサイドライト
CP	ピンスポットライト
CPD	ピン用分電盤
OB	天井反射板ライト
CT	ホーダーケーブル
CB	ケーブル受けカゴ
JB	接続端子箱
②	調光操作卓





記号	名称	備考
1BL	第1層キヤラリー	
2BL	第2層キヤラリー	
3BL	第3層キヤラリー	
PSL	ピット席	
1SL	第1層客席	
2SL	第2層客席	
3SL	第3層客席	
4SL	第4層客席	
UH	アンダーヒール	
2FR	2階	
1FR	1階	
AD	アトリウム	
1CL	第1層客席	
2CL	第2層客席	
CF	フロア	
CS	コンクリート	
CS	コンクリート	

大ホール 吊物回路配置図 A3 尺度=1:200



大ホール 床面回路配置図 A3 尺度=1:200